









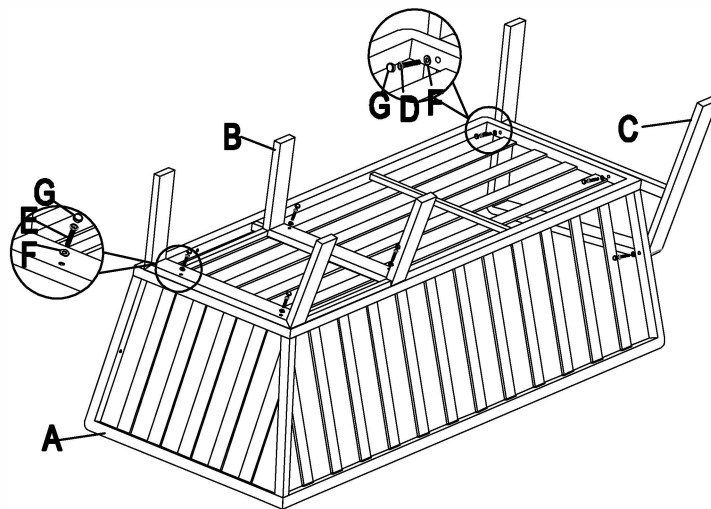
AUFBAUANLEITUNG



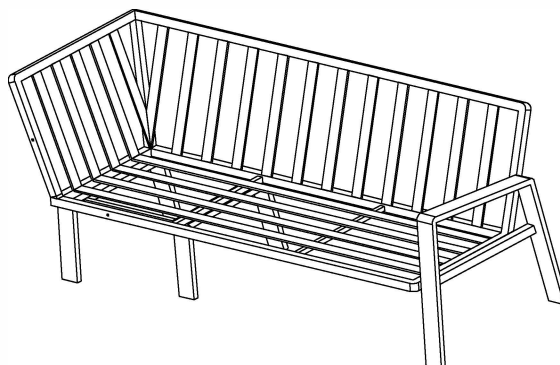
Stückliste

A	Sitzfläche		1	E	Schraube (M6*35mm)		4
B	seitlicher Fuß		1	F	Unterlegscheibe		7
C	Armlehne		1	G	Kunststoffschraubenkappe		7
D	Schraube (M6*50mm)		3	H	Innensechskantschlüssel		1

Step 1











Step 2



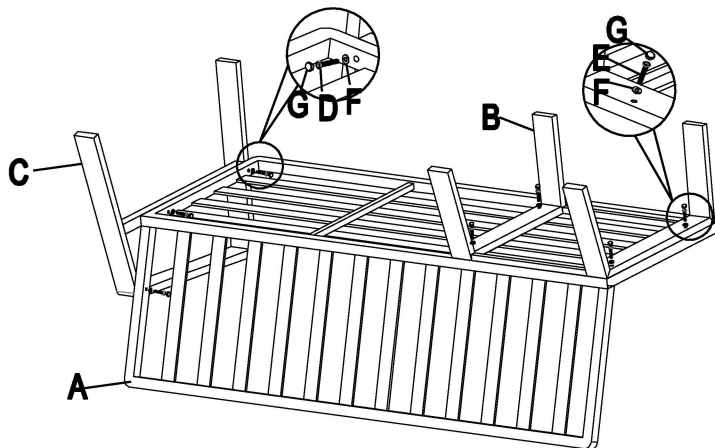
AUFBAUANLEITUNG



Stückliste

A	Sitzfläche		1	E	Schraube (M6*35mm)		4
B	seitlicher Fuß		1	F	Unterlegscheibe		7
C	Armlehne		1	G	Kunststoffschraubenkappe		7
D	Schraube (M6*50mm)		3	H	Innensechskantschlüssel		1

Step 1



Step 2

